

L'ORÉAL
PROFESSIONNEL
PARIS

L'ORÉAL
PROFESSIONNEL
PARIS

TERUG AAN DE SLAG

*TIPS & TRICKS OM TE VOLDOEN AAN AL DE WENSEN VAN
JULLIE KLANTEN...*



WAT TE DOEN WANNEER DE KLEUR TE LICHT OF VERVAAGD IS?

*Tips & tricks van onze educators
L'Oréal Professionnel*

FACEBOOK LIVE DINSDAG 28 OM 15U



L'Oréal Professionnel Club Belgilux



2 SOORTEN KLANTEN



*de klant heeft
geduld gehad*



21/04

1

GROTE UITGROEI

2

TERUG NAAR NATUURTINT
ik behoud mijn witte haren

3

28/04

KLEUR IS VERVAAGD
of
TE LICHT

5

LOOKVERANDERING
Nieuwe start!

05/05



*de klant dat geen
geduld gehad heeft*

3

AANZET IS TE LICHT

4

MATTE WEERSCHIJN
of
TE FLASHY KLEUR
of
TE DONKERE KLEUR

28/04

04/05

KLEUR VERVAAGD , TE LICHT EN WEINIG GLANS.

L'ORÉAL
PROFESSIONNEL
PARIS

DOORHALEN

MET HETZELFDE PRODUCT

COLOR MATCHING

TE LICHT

OPHALEN VAN DE KLEUR

VOORKLEUREN

LAYERING DIALIGHT

VERDONKEREN MET DIARICHESSE

KLEUR VERVAAGD , TE LICHT EN WEINIG GLANS

DOORHALEN

MET HETZELFDE PRODUCT

COLOR MATCHING

TE LICHT

OPHALEN VAN DE KLEUR

VOORKLEUREN

LAYERING DIALIGHT

VERDONKEREN MET DIARICHESSE

DOORHALEN [MET HETZELFDE PRODUCT]

WEINIG VERVAAGDE
OF
ONVERANDERDE KLEUR



Doorhalen **5 MINUTEN** voor het einde van de inwerktijd

- **MAJIREL** met 12,5 of 20 vol.
- **INOA** met 10 of 20 vol.

MATIG VERANDERDE KLEUR



Doorhalen na **DE HELFT** van de inwerktijd

- **MAJIREL** met 12,5 of 20 vol.
- **INOA** met 10 of 20 vol.

ZEER VERVAAGDE KLEUR
OF
KLEURVERANDERING



ONMIDDELIJK doorhalen met 20 vol.

- Met de aangepaste inoa-weerschijntint
- **MAJIREL** met 12,5 of 20 vol.
 - **INOA** met 10 of 20 vol.



DOORHALEN [COLOR MATCHING]

ALTERNATIEF

L'ORÉAL
PROFESSIONNEL
PARIS



COLOR MATCHING

[DOORHALEN MET DIA LIGHT]



Doorhalen **20 MINUTEN** voor het einde van de inwerktijd:

- **DIA LIGHT** met 6 of 9 vol.



Vb : opfrissen van de lengten : 1 tube de 7,4 + 75 ml Diactivator 6 of 9 vol.

KLEUR VERVAAGD, TE LICHT EN WEINIG GLANS

DOORHALEN

MET HETZELFDE PRODUCT

COLOR MATCHING

TE LICHT

OPHALEN VAN DE KLEUR

VOORKLEUREN

LAYERING DIALIGHT

VERDONKEREN MET DIARICHESSE

KLEUR VERVAAGD, TE LICHT EN WEINIG GLANS

DOORHALEN

MET HETZELFDE PRODUCT

COLOR MATCHING

TE LICHT

OPHALEN VAN DE KLEUR

VOORKLEUREN

LAYERING DIALIGHT

VERDONKEREN MET DIARICHESSE

KLEUR TE LICHT [OPHALEN VAN DE KLEUR]

2 tot 3
TONEN

OPHALEN
VAN DE KLEUR

LAAT TOE

1. OPHALEN

Van een weerschijn op zeer gevoelige lengten

2. VERDONKEREN

Van te lichte lengten tot 3 tonen

3. VERMIJDEN

Van de evolutie van de verkleuring van de weerschijnen

KLEUR TE LICHT [OPHALEN VAN DE KLEUR]

2 tot 3
TONEN

OPHALEN
VAN DE KLEUR

HOE?

- Voeg in het overblijvende mengsel 3 tot 6 centimeter kleurcrème (die uit de tube komt) van de ophalingstint :
 - INOA**
GEEN WATER TOEVOEGEN BIJ INOA
 - of
 - MAJIREL**
KLEINE HOEVEELHEID WATER TOEVOEGEN (5 TOT 10 ML) BIJ MAJIREL
- ONMIDDELLIJK doorhalen op lengten en punten

Indien u een mengsel op de aanzet gebruikt om witte haren te dekken, maak dan een nieuw mengsel klaar zonder dekkende tint voor het doorhalen op lengten en punten.

Indien u Oxydant Riche 30 vol. gebruikt op de aanzet, gebruik dan steeds 20 vol. voor het doorhalen op lengten en punten.

TOONHOOGTEN	TINTEN TE GEBRUIKEN	
	INOA	MAJIREL
9	8,3	8,30
8	8,3/ 8,34	8,30
7	7,34/ 7,43	7,40*/ 7,43/ 7,45*
6	6,45/ 6,46/ 6,64	6,45/ 6,46/ 6,64*
5	5,4/ 5,45	5,4
4	4,45/ 4,56	4,45/ 4,56/ 4,65*

*Majirouge kleuren



KLEUR VERVAAGD, TE LICHT EN WEINIG GLANS

DOORHALEN

MET HETZELFDE PRODUCT

COLOR MATCHING

TE LICHT

OPHALEN VAN DE KLEUR

VOORKLEUREN

LAYERING DIALIGHT

VERDONKEREN MET DIARICHESSE

KLEUR TE LICHT [VOORKLEURING]

3 tot 4
TONEN

VERHELDERD

LAAT TOE

1. VERDONKEREN

Lengten en punten meer
dan 3 tonen verdonkeren

KLEUR TE LICHT [VOORKLEURING]

3 tot 4
TONEN

VERHELDERD

HOE?

1. Een tint uit de tabel uitsluitend op de voor te kleuren zones toepassen (ongeveer 10 cm product voor lengten tot op de schouders)
 - **INOA**
GEEN WATER TOEVOEGEN BIJ INOA
 - or
 - **MAJIREL**
KLEINE HOEVEELHEID WATER TOEVOEGEN (5 TOT 10 ML) BIJ MAJIREL
2. Pas de crème met behulp van een penseel toe door gebruik te maken van een plankje om het product goed te laten indringen
3. Kam door met een fijne kam om het overtollige product te verwijderen niet spoelen
4. Pas de gekozen tint toe op de aanzet, onmiddellijk doorhalen op lengten en punten

TOON- HOOGTEN	TINTEN TE GEBRUIKEN	
	INOA	MAJIREL
9	8,3	8,30
8	8,3/ 8,34	8,30
7	7,34/ 7,43	7,40*/ 7,43/ 7,45*
6	6,45/ 6,46/ 6,64	6,45/ 6,46/ 6,64*
5	5,4/ 5,45	5,4/ 5,6
4	4,45/ 4,56	4,45/ 4,56/ 4,65*

*Majirouge kleuren



TABEL OPHALEN VAN DE KLEUR & VOORPIGMENTATIE

DE LENGTEN VERDONKEREN VAN	GEVOELIGE HAREN	ZEER GEVOELIGE HAREN
1 toon	onmiddellijk doorhalen	ophalen van de kleur
2 tonen	ophalen van de kleur	ophalen van de kleur / voorkleuren
3 tonen	ophalen van de kleur	voorkleuren
+ 3 tonen	voorkleuren	voorkleuren

TOON- HOOGTEN	TINTEN TE GEBRUIKEN	
	INOA	MAJIREL
9	8,3	8,30
8	8,3/ 8,34	8,30
7	7,34/ 7,43	7,40*/ 7,43/ 7,45*
6	6,45/ 6,46/ 6,64	6,45/ 6,46/ 6,64*
5	5,4/ 5,45	5,4
4	4,45/ 4,56	4,45/ 4,56/ 4,65*



KLEUR VERVAAGD, TE LICHT EN WEINIG GLANS

DOORHALEN

MET HETZELFDE PRODUCT

COLOR MATCHING

TE LICHT

OPHALEN VAN DE KLEUR

VOORKLEUREN

LAYERING DIALIGHT


VERDONKEREN MET DIARICHESSE

LAYERING DIALIGHT



TH	KOUDE WEERSCHIJN (as, beige, goud)	WARME WEERSCHIJN (koper, mahonie, rood)	VERHELDERINGSBASIS
9	9,3 + clear	9,3	lichtgeel
8	9,3 + clear	9,3	geel
7	8,3	8,34	oranje geel
6	$\frac{1}{2}$ 8,3 + $\frac{1}{2}$ 6,3	$\frac{1}{2}$ 8,34 + $\frac{1}{2}$ 6,34 7,43R/ 7,4	oranje
5	6,3	6,34/ 6,46R/ 6,64D	rood oranje
4	$\frac{1}{2}$ 6,3 + $\frac{1}{2}$ 4,35	5,6C/ 5,66R+D/ 5,4	rood

LAYERING DIALIGHT



HOE MEER DAN 2 TONEN VERDONKEREN MET DIALIGHT?



① 1^{STE} TOEPASSING OP DE LICHTE ZONES

spoelen, handdoekdroog maken
[geen shampoo]



1 tube
Dia Light 9,3

+



75ml
Diactivateur 9 of 6 vol



② 2^{DE} TOEPASSING

spoelen, handdoekdroog maken
[geen shampoo]



1 tube
Dia Light 8,34

+




75ml
Diactivateur 9 of 6 vol



③ 3^{DE} TOEPASSING

1 tube 6 + 75 ml Diactivator 9 vol.
Spoelen, shampoo ProClassic Color + verzorging SE



1 tube



+



+

4 ml additif Step 1



LAYERING DIALIGHT

6,45



TH	KOUDE WEERSCHIJN (as, beige, goud)	WARME WEERSCHIJN (koper, mahonie, rood)	VERHELDERINGSBASIS
9	9,3 + clear	9,3	lichtgeel
8	9,3 + clear	9,3	geel
7	8,3	8,34	oranje geel
6	$\frac{1}{2}$ 8,3 + $\frac{1}{2}$ 6,3	$\frac{1}{2}$ 8,34 + $\frac{1}{2}$ 6,34 7,43R/ 7,4	oranje
5	6,3	6,34/ 6,46R/ 6,64D	rood oranje
4	$\frac{1}{2}$ 6,3 + $\frac{1}{2}$ 4,35	5,6C/ 5,66R+D/ 5,4	rood

LAYERING DIALIGHT

6,45

HOE MEER DAN 2 TONEN VERDONKEREN MET DIALIGHT?



① 1^{STE} TOEPASSING OP DE LICHT ZONES

spoelen, handdoekdroog maken
[geen shampoo]



1 tube
Dia Light 9,3

+



75ml
Diactiveur 9 of 6 vol



② 2^{DE} TOEPASSING

spoelen, handdoekdroog maken
[geen shampoo]



1 tube
Dia Light 7,4

+



75ml
Diactiveur 9 of 6 vol



③ 3^{DE} TOEPASSING

- **Aanzet:** 1 tube Majirel/ Inoa/ Diarichesse 6,45
 - **LENGTEN EN PUNTEN:** Majirel/ Inoa/ Diarichesse/ Dialight 6,45
- Spoelen, shampoo ProClassic Color + verzorging SE

1 tube




+



+

4 ml additif Step 1



KLEUR VERVAAGD, TE LICHT EN WEINIG GLANS

DOORHALEN

MET HETZELFDE PRODUCT

COLOR MATCHING

TE LICHT

OPHALEN VAN DE KLEUR

VOORKLEUREN

LAYERING DIALIGHT

VERDONKEREN MET DIARICHESSE

VERDONKEREN MET DIARICHESSE

6,32

HOE 4 TONEN VERDONKEREN IN 1 STAP ?



① AANZET



1 tube
Dia Richeesse 6,23

+



75ml
Diactivateur 6 vol

② LENGTEN EN PUNTEN



1 tube
Dia Richeesse
½ tube 6 + ½ 6,32

+



75ml
Diactivateur 9 vol

+ 3 tot 6 cm **6,34**

Ophalingstint

③ SPOELEN + SHAMPOO

Spoelen, shampoo ProClassic Color + Verzorging SE

1 tube






+



+

4 ml additif Step 1



MINIMUM PRIJS

$$\text{PRIJS PRODUCT} + \left[\begin{array}{c} \text{WERKTIJD} \\ \text{KOST MIN / MEDEWERKER} \\ = 0,88\text{€ cat. 3} \end{array} \right] \times 1,21 \text{ BTW} = \text{MINIMUM PRIJS}$$

ALLE LIVES TERUG TE VINDEN OP www.lorealpro.myprosalon.be



21/04

1

GROTE UITGROEI

2

TERUG NAAR NATUURTINT
Ik behoud mijn witte haren

3

28/04

KLEUR IS VERVAAGD
of
TE LICHT

5

LOOKVERANDERING
Nieuwe start!

05/05

3

AANZET IS TE LICHT

4

MATTE WEERSCHIJN
of
TE FLASHY KLEUR
of
TE DONKERE KLEUR



28/04

04/05